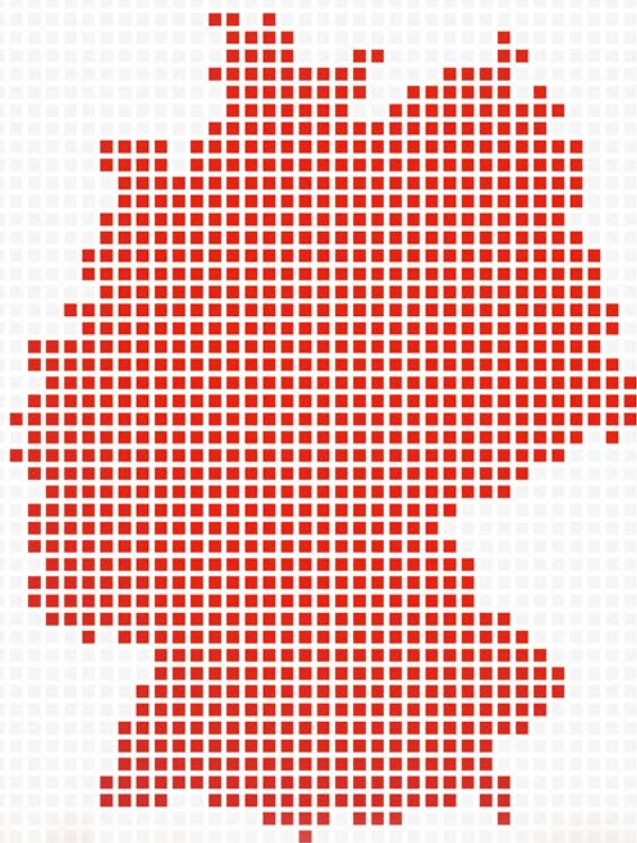


PAGE PERSONNEL GEHALTSATLAS 2019



GEHALTSÜBERSICHTEN FÜR ZENTRALE SEKTOREN
UND FUNKTIONSBEREICHE IN DEUTSCHLAND

	Einkauf & Logistik	3
	Information Technology	5
	Ingenieure & Techniker	6
	Rechnungswesen & Controlling	8
	Sekretariat & Assistenz	10
	Vertriebsinnendienst & Customer Service	12

EINKAUF & LOGISTIK



GEHÄLTER NACH BERUFSERFABUNG

	EINKAUF / SUPPLY CHAIN <small>Durchschnittliches Fixgehalt in EUR</small>		LOGISTIK <small>Durchschnittliches Fixgehalt in EUR</small>		LAGERWIRTSCHAFT <small>Durchschnittliches Fixgehalt in EUR</small>	
Berufseinsteiger	40.000		28.000		22.000	
1-2 Jahre	44.000		32.000		25.000	
3-5 Jahre	49.000		36.000		28.000	
6-10 Jahre	59.000		40.000		30.000	
>10 Jahre	69.000		42.000		32.000	

GEHÄLTER NACH BRANCHEN

Durchschnittliches Fixgehalt in EUR								
Pharma/Chemie			Automotive			Logistikdienstleister		
Einkauf / Supply Chain	Logistik	Lagerwirtschaft	Einkauf / Supply Chain	Logistik	Lagerwirtschaft	Einkauf / Supply Chain	Logistik	Lagerwirtschaft
52.000	42.000	35.000	50.000	38.000	31.000	43.000	32.000	25.000

GEHÄLTER NACH UNTERNEHMENSGRÖSSE

Durchschnittliches Fixgehalt in EUR								
Kleinunternehmen			Mittelunternehmen			Großunternehmen		
Einkauf / Supply Chain	Logistik	Lagerwirtschaft	Einkauf / Supply Chain	Logistik	Lagerwirtschaft	Einkauf / Supply Chain	Logistik	Lagerwirtschaft
43.000	30.000	24.000	48.000	36.000	28.000	53.000	38.000	28.000



GEHALTSTABELLE: ALLE UNTERSUCHTEN POSITIONEN AUF EINEN BLICK

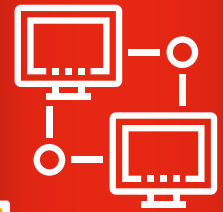
FUNKTIONSBEREICH	MIN*	MAX*	Ø Fixgehalt in EUR
Strategischer Einkauf	50.000	80.000	65.000
Technischer Einkauf	50.000	70.000	55.000
Zollspezialist	45.000	60.000	50.000
Produktionsplaner	42.000	60.000	48.000
Supply Chain Manager	40.000	60.000	48.000
Teamleiter Spedition	40.000	55.000	48.000
Operativer Einkauf	36.000	44.000	42.000
Export/Import-Mitarbeiter	35.000	45.000	42.000
Sachbearbeiter Spedition	30.000	40.000	35.000

* Gehaltsangaben exklusive Zusatzleistungen

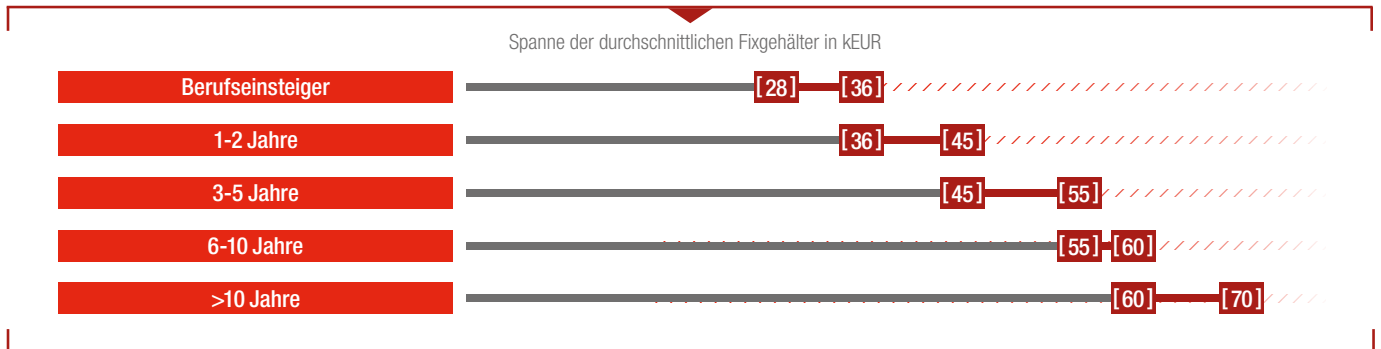
Die Gehaltsangaben basieren auf einer Analyse der von Page Personnel durchgeführten Vermittlungen sowie aus Kandidaten- und Kundengesprächen im Bereich Einkauf & Logistik. Die Gehaltsangaben stellen Bruttojahresgehälter im Durchschnitt für den Großraum Frankfurt, Düsseldorf und Köln dar, die im individuellen Vergleich abweichen können.



INFORMATION TECHNOLOGY




GEHÄLTER NACH BERUFSERFHRUNG



GEHÄLTER IM BRANCHENVERGLEICH



GEHÄLTER NACH UNTERNEHMENSGRÖSSE



GEHALTSTABELLE

FUNKTIONSBEREICH	MIN*	MAX*	Ø Fixgehalt in EUR
C# Entwickler	40.000	75.000	60.000
JAVA Entwickler	40.000	70.000	55.000
IT 3 rd Level Support	40.000	55.000	48.000
PHP Entwickler	35.000	70.000	50.000
IT Netzwerk-/Systemadministrator	35.000	70.000	45.000
JavaScript Entwickler	33.000	65.000	45.000
IT 2 nd Level Support	30.000	45.000	40.000
IT Techniker	25.000	38.000	30.000
IT 1 st Level Support	20.000	35.000	30.000

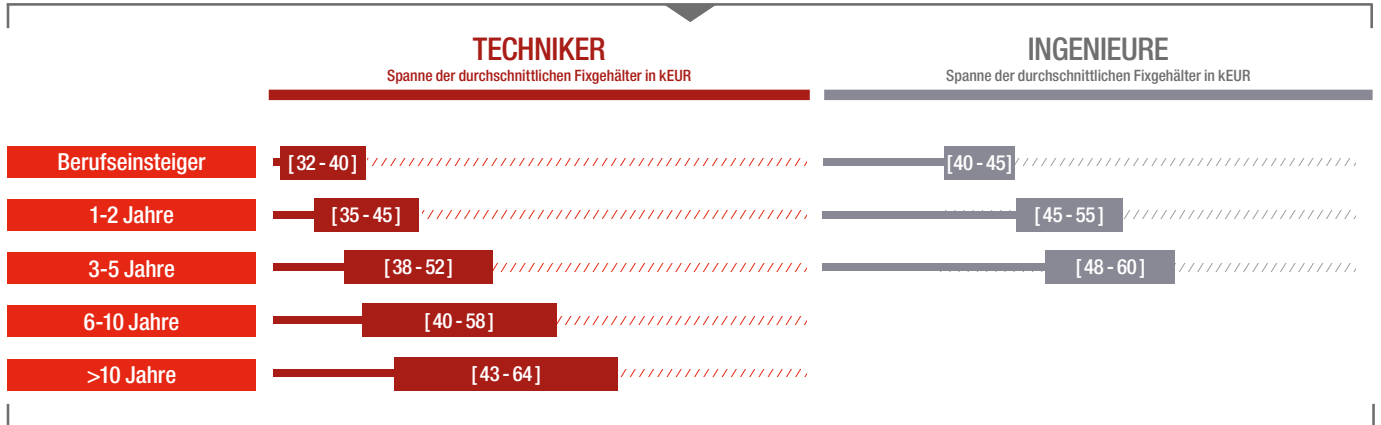
* Gehaltsangaben exklusive Zusatzleistungen

Die Gehaltsangaben basieren auf einer Analyse der von Page Personnel durchgeführten Vermittlungen sowie aus Kandidaten- und Kundengesprächen im Bereich Information Technology. Die Gehaltsangaben stellen Bruttojahresgehälter im Durchschnitt für NRW und Hessen dar, die im individuellen Vergleich abweichen können.

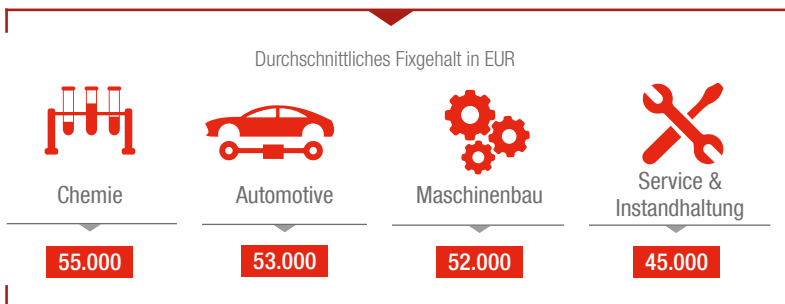
INGENIEURE & TECHNIKER



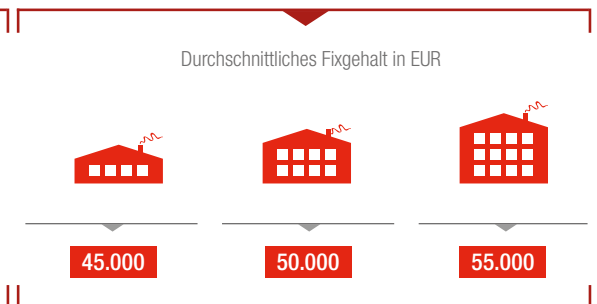
GEHÄLTER NACH BERUFSERFABRUNG



GEHÄLTER NACH BRANCHEN



GEHÄLTER NACH UNTERNEHMENSGRÖSSE





GEHALTSTABELLE: ALLE UNTERSUCHTEN POSITIONEN AUF EINEN BLICK


FUNKTIONSBEREICH	MIN*	MAX*	Ø Fixgehalt in EUR
Qualitätsingenieur	45.000	65.000	50.000
Elektroingenieur	42.000	65.000	55.000
Versuchsingenieur	42.000	55.000	48.000
Junior Projekt Ingenieur	42.000	55.000	45.000
Qualitätstechniker	42.000	55.000	45.000
Inbetriebnahme-Ingenieur	40.000	60.000	50.000
SPS-Techniker	38.000	65.000	47.000
Konstrukteur	38.000	55.000	46.000
Servicetechniker	36.000	55.000	46.000
Gebäudetechniker	33.000	48.000	43.000
Elektroniker	32.000	48.000	42.000
Instandhalter	32.000	45.000	40.000
Technischer Zeichner	30.000	38.000	34.000

* Gehaltsangaben exklusive Zusatzleistungen

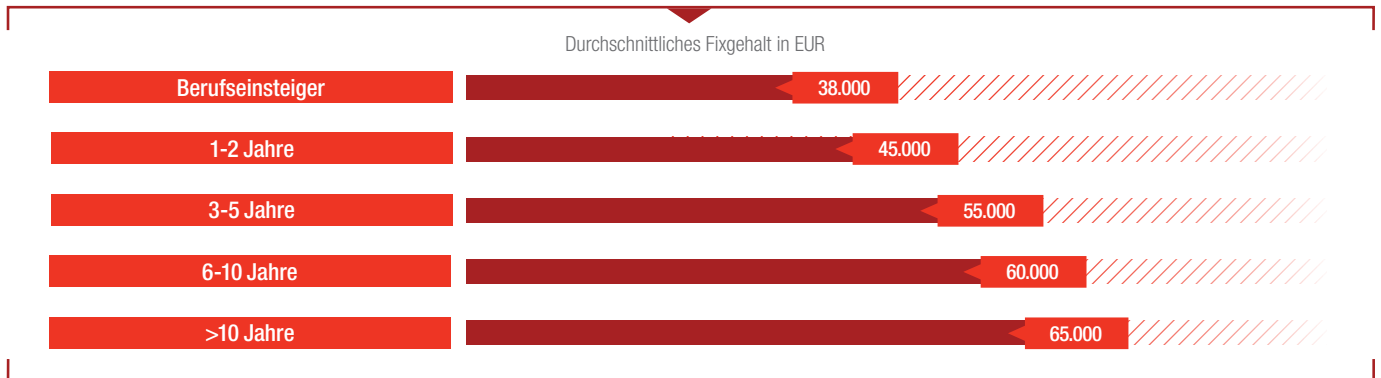
Die Gehaltsangaben basieren auf einer Analyse der von Page Personnel durchgeführten Vermittlungen sowie aus Kandidaten- und Kundengesprächen im Bereich Ingenieure & Techniker. Die Gehaltsangaben stellen Bruttojahresgehälter im Durchschnitt für den Großraum Frankfurt und Düsseldorf dar, die im individuellen Vergleich abweichen können.



RECHNUNGSWESEN & CONTROLLING



GEHÄLTER NACH BERUFSERFABRUNG



GEHÄLTER IM BRANCHENVERGLEICH



GEHÄLTER NACH UNTERNEHMENSGRÖSSE





GEHALTSTABELLE: ALLE UNTERSUCHTEN POSITIONEN AUF EINEN BLICK

FUNKTIONSBEREICH	MIN*	MAX*	Ø Fixgehalt in EUR
Kreditorenbuchhaltung	32.000	40.000	35.000
Debitorenbuchhaltung	32.000	45.000	38.000
Finanzbuchhaltung	35.000	50.000	42.000
Steuer	30.000	65.000	50.000
Vertriebscontrolling	38.000	55.000	50.000
Controlling allgemein	38.000	65.000	55.000
Finanzcontrolling	40.000	60.000	55.000
Bilanzbuchhaltung	48.000	65.000	55.000
Produktionscontrolling	45.000	65.000	60.000

* Gehaltsangaben exklusive Zusatzleistungen

Die Gehaltsangaben basieren auf einer Analyse der von Page Personnel durchgeführten Vermittlungen sowie aus Kandidaten- und Kundengesprächen im Bereich Rechnungswesen & Controlling. Die Gehaltsangaben stellen Bruttojahresgehälter im Durchschnitt dar, die im individuellen Vergleich abweichen können.




SEKRETARIAT & ASSISTENZ



GEHÄLTER NACH BERUFSERFAHRUNG

Durchschnittliches Fixgehalt in EUR



GEHÄLTER IM BRANCHENVERGLEICH

Durchschnittliches Fixgehalt in EUR



GEHÄLTER NACH UNTERNEHMENSGRÖSSE

Durchschnittliches Fixgehalt in EUR





GEHALTSTABELLE: ALLE UNTERSUCHTEN POSITIONEN AUF EINEN BLICK

FUNKTIONSBEREICH	MIN*	MAX*	Ø Fixgehalt in EUR
Personal Assistant	55.000	90.000	70.000
Assistenz des Vorstands	55.000	75.000	65.000
Assistenz der Geschäftsführung	45.000	70.000	55.000
Finance Assistant	40.000	60.000	50.000
HR-Assistent	35.000	60.000	50.000
Partnerassistenz	38.000	55.000	48.000
Legal Assistant	37.000	55.000	45.000
Vertriebsassistenz	34.000	50.000	45.000
Back Office Assistant	35.000	48.000	44.000
Team Assistant	32.000	40.000	38.000
Marketing Assistant	30.000	45.000	36.000
Rezeption / Empfang / Office Team Assistant	24.000	37.000	34.000

* Gehaltsangaben exklusive Zusatzleistungen

Die Gehaltsangaben basieren auf einer Analyse der von Page Personnel durchgeführten Vermittlungen sowie aus Kandidaten- und Kundengesprächen im Bereich Sekretariat & Assistenz. Die Gehaltsangaben stellen Bruttojahresgehälter im Durchschnitt dar, die im individuellen Vergleich abweichen können.




VERTRIEBSINNENDIENST & CUSTOMER SERVICE



GEHÄLTER NACH BERUFSERFABUNG

Durchschnittliches Fixgehalt in EUR



GEHÄLTER NACH BRANCHEN

Durchschnittliches Fixgehalt in EUR



GEHÄLTER NACH UNTERNEHMENSGRÖSSE

Durchschnittliches Fixgehalt in EUR





GEHALTSTABELLE: ALLE UNTERSUCHTEN POSITIONEN AUF EINEN BLICK

FUNKTIONSBEREICH	MIN*	MAX*	Ø Fixgehalt in EUR
Inside Sales Mitarbeiter	40.000	50.000	45.000
Customer Service Representative	38.000	45.000	42.000
Vertriebsinnendienst	35.000	42.000	40.000
Customer Service	32.000	40.000	38.000
Sachbearbeiter	28.000	32.000	30.000
Datentypist	28.000	30.000	30.000

* Gehaltsangaben exklusive Zusatzleistungen

Die Gehaltsangaben basieren auf einer Analyse der von Page Personnel durchgeführten Vermittlungen sowie aus Kandidaten- und Kundengesprächen im Bereich Vertriebsinnendienst & Customer Service. Die Gehaltsangaben stellen Bruttojahresgehälter in Deutschland im Durchschnitt dar, die im individuellen Vergleich abweichen können.



PagePersonnel

Part of PageGroup

IMPRESSUM

Herausgeber

© PageGroup | Februar 2019 | www.pagepersonnel.de