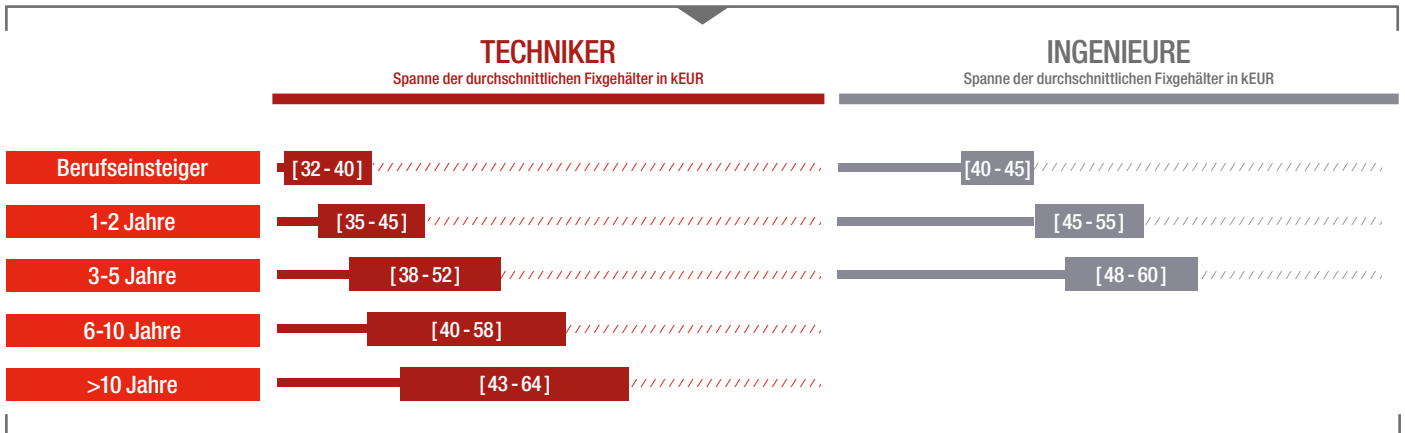
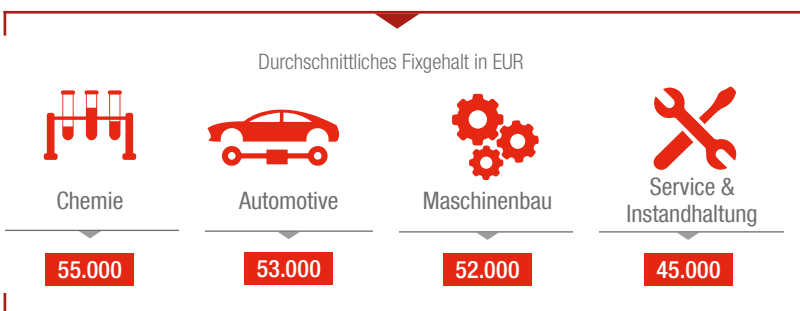


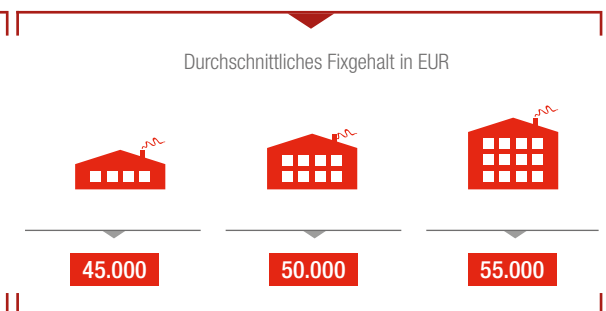
GEHÄLTER NACH BERUFSERFAHRUNG



GEHÄLTER NACH BRANCHEN



GEHÄLTER NACH UNTERNEHMENSGRÖSSE



GEHALTSTABELLE: ALLE UNTERSUCHTEN POSITIONEN AUF EINEN BLICK

FUNKTIONSBEREICH	MIN*	MAX*	Ø Fixgehalt in EUR
Qualitätsingenieur	45.000	65.000	50.000
Elektroingenieur	42.000	65.000	55.000
Versuchsingenieur	42.000	55.000	48.000
Junior Projektingenieur	42.000	55.000	45.000
Qualitätstechniker	42.000	55.000	45.000
Inbetriebnahme-Ingenieur	40.000	60.000	50.000
SPS-Techniker	38.000	65.000	47.000
Konstrukteur	38.000	55.000	46.000
Servicetechniker	36.000	55.000	46.000
Gebäudetechniker	33.000	48.000	43.000
Elektroniker	32.000	48.000	42.000
Instandhalter	32.000	45.000	40.000
Technischer Zeichner	30.000	38.000	34.000

* Gehaltsangaben exklusive Zusatzleistungen

Die Gehaltsangaben basieren auf einer Analyse der von Page Personnel durchgeführten Vermittlungen sowie aus Kandidaten- und Kundengesprächen im Bereich Ingenieure & Techniker. Die Gehaltsangaben stellen Bruttojahresgehälter im Durchschnitt für den Großraum Frankfurt und Düsseldorf dar, die im individuellen Vergleich abweichen können.